



### Instrucciones Técnicas Para Zoom

Este documento de orientación tiene como objetivo ayudarlo a lo largo de las tres sesiones de la Conferencia del Agricultor Latino "Juntos Creciendo" 2020. Le recomendamos encarecidamente que se una a la conferencia a través de una computadora (ya sea una computadora portátil o de escritorio) en lugar de un teléfono inteligente.

**TENGA EN CUENTA:** *Se le enviarán enlaces para unirse al evento en la mañana de cada evento. El enlace utilizado en el Día 1 no será el mismo que el Día 2 y 3. Por favor revise su correo electrónico para estos enlaces en las mañanas del 10 de diciembre, 14 de enero y 11 de febrero. Un recordatorio también será mandado unos días antes de cada evento.*

Para cualquier pregunta técnica específica sobre la conferencia, comuníquese con [omarr@ncat.org](mailto:omarr@ncat.org) o visite el sitio web de [zoom](https://zoom.us).

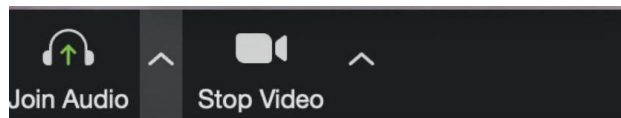
Los tres seminarios tienen el mismo horario. Abriremos las sesiones a las 8:30am (tiempo pacífico) para los que desean probar su conexión y practicar con Zoom. Las Conferencias comenzarán a las 9 am (Tiempo Pacífico) y durarán aproximadamente 3.5 horas.

En preparación, puede [descargar Zoom aquí](#). Si no desea descargar la aplicación, puede optar por unirse directamente con el enlace enviado a su email ([cliente web](#)).

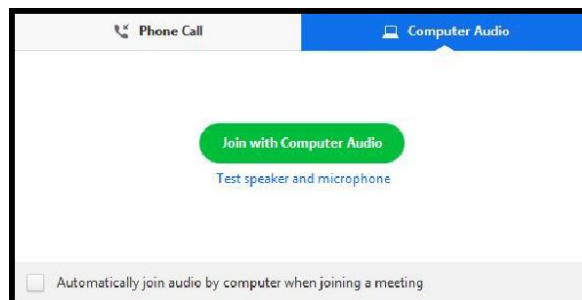
1. Haga clic al enlace enviado a su correo electrónico a la hora del comienzo de cada uno de los seminarios y siga las instrucciones presentadas.
2. La opción de **unirse por su Navegador** puede aparecer automáticamente. Si no sucede haga clic en **"download & run Zoom"**.

Una vez adentro de la reunión tiene que unirse al audio

- a. Elija su fuente de audio en la ventana emergente o en el panel inferior



- b.
  - i. **O bien:** haga clic en UNIRSE CON AUDIO DE COMPUTADORA



- i. **O - Marcar en el teléfono**

"USDA es un proveedor, empleador y prestamista que ofrece igualdad de oportunidades"



Si elige usar su teléfono como su audio para la convocatoria:

a. Marque cualquiera de los números abajo. Si recibe una señal de ocupado, pruebe con uno de los números alternativos:

- +1 669 900 6833
- +1 408 638 0968
- +1 346 248 7799
- +1 253 215 8782
- +1 646 876 9923
- +1 301 715 8592

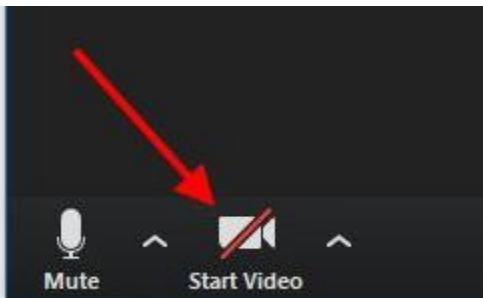
Números internacionales disponibles: <https://zoom.us/j/96366885943>

b. Ingrese el ID de la reunión: **963 6688 5943**

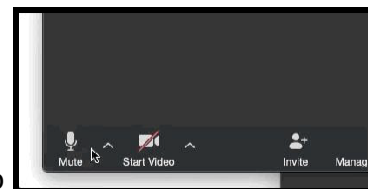
2. Al unirse, se le silenciará automáticamente. El equipo del evento también apagará su video para las primeras sesiones del evento.

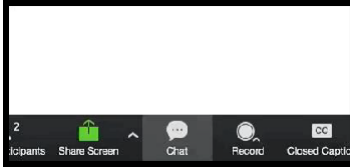
3. **Tenga en cuenta que unirse a las 8:30 am asegura que estará listo para la inauguración de la conferencia, que comenzará puntualmente a las 9:00 am.**

Si está disponible, encienda su cámara de video haciendo clic en "iniciar video"



**Para silenciarse:** en la esquina inferior izquierda de la pantalla de zoom, haga clic en el icono del micrófono






**para usar el cuadro de chat:** si tiene una pregunta / comentario en cualquier momento del día, puede usar la función de cuadro de chat en la parte inferior de la pantalla y comunicarse con individuos o el grupo.

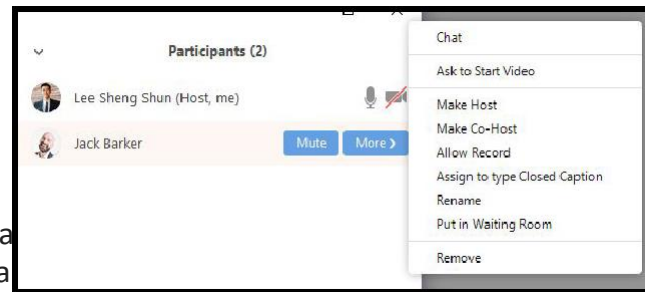
**para ver varios oradores:**

use la Vista de galería seleccionando el ícono de Cuadrícula 4x4, en la parte superior del panel



**para cambiar su nombre:**

mueva su flechita para activar el menú en la parte inferior de la pantalla, haga clic en la opción de participantes, haga clic / resalte su nombre en la lista de participantes elija cambiar el nombre y escriba el nombre que le gustaría usar



Puede encontrar soporte adicional en: <https://support.zoom.us/>

Si nunca ha usado Zoom, puede unirse a una [reunión de prueba](#) para familiarizarse